



# Résultats financiers

pour le deuxième trimestre clos le 30 juin 2022

4 août 2022

# MISE EN GARDE RELATIVE AUX ÉNONCÉS PROSPECTIFS

Cette présentation contient des énoncés prospectifs, qui peuvent comprendre, sans s'y limiter, des déclarations portant sur nos objectifs, nos anticipations et nos perspectives ou prévisions à propos de divers indicateurs financiers et globaux et sources d'apport connexes, nos cibles, nos buts, nos priorités, nos marchés et nos stratégies, notre situation financière, notre performance financière, notre position sur le marché, nos capacités, notre position en regard de la concurrence, nos cotes de crédit, nos croyances, nos perspectives, nos plans, nos attentes, nos anticipations, nos estimations et nos intentions; les perspectives de l'économie générale et les perspectives commerciales, les perspectives et les tendances d'une industrie; la valeur pour le client; la demande prévue de produits et de services; la stratégie de croissance; le développement de produits, y compris la conception, les caractéristiques, la capacité ou la performance projetées; les dates prévues ou fixées de la mise en service de produits et de services, des commandes, des livraisons, des essais, des délais, des certifications et de l'exécution des commandes en général; notre position en regard de la concurrence; les attentes à l'égard des revenus et du carnet de commandes; l'incidence prévue du cadre législatif et réglementaire et des procédures judiciaires; la robustesse de notre structure du capital et de notre bilan, notre solvabilité, nos liquidités et sources de financement disponibles, nos besoins financiers prévus et l'examen continu des solutions de rechange stratégiques et financières; l'amélioration de la productivité, les gains d'efficacité opérationnelle et les initiatives de réduction des coûts et de restructuration; les coûts prévus, les avantages attendus et leur calendrier; la transition prévue vers un cycle de croissance et la génération de liquidités; les attentes, les objectifs et les stratégies en matière de remboursement de la dette, de refinancement à l'échéance et de réduction des coûts d'intérêts; la conformité aux clauses financières restrictives; les attentes à l'égard de la déclaration et du versement de dividendes sur nos actions privilégiées; les intentions et les objectifs à l'égard de nos programmes, de nos actifs et de nos activités; les attentes à l'égard de la disponibilité des programmes d'aide gouvernementale; l'incidence de la pandémie de COVID-19 et du conflit militaire en cours entre l'Ukraine et la Russie sur ce qui précède et l'efficacité des plans et des mesures que nous avons mis en place à cet égard; et les attentes à l'égard de la vigueur de la reprise du marché et de l'économie après la pandémie de COVID-19.

Les énoncés prospectifs se reconnaissent habituellement à l'emploi de termes comme « pouvoir », « prévoir », « devoir », « avoir l'intention de », « attendre », « anticiper », « estimer », « planifier », « entrevoir », « croire », « continuer », « maintenir » ou « aligner », la forme négative de ces termes, leurs variations ou une terminologie semblable. Les énoncés prospectifs sont présentés dans le but d'assister les investisseurs et autres dans la compréhension de certains éléments clés de nos objectifs, priorités stratégiques, attentes, perspectives et plans actuels, ainsi que pour leur permettre d'avoir une meilleure compréhension de nos activités et de l'environnement dans lequel nous prévoyons exercer nos activités. Le lecteur est prévenu que de telles informations pourraient ne pas convenir à d'autres fins.

De par leur nature, les énoncés prospectifs exigent que la direction formule des hypothèses et ils sont assujettis à d'importants risques et incertitudes, connus et inconnus, de sorte que nos résultats réels de périodes futures pourraient différer de façon importante des résultats prévus décrits dans les énoncés prospectifs. Bien que la direction juge ces hypothèses raisonnables et appropriées selon l'information à sa disposition, il existe un risque qu'elles ne soient pas exactes. Les hypothèses sur lesquelles reposent les énoncés prospectifs formulés dans le présent rapport de gestion comportent les hypothèses significatives suivantes : la croissance du marché de l'aviation d'affaires; l'augmentation de la part de la Société dans ce marché; la détermination appropriée des économies de coût récurrentes et l'exécution de notre plan de réduction des coûts; l'optimisation de notre portefeuille immobilier, notamment par la vente ou une autre transaction visant des actifs immobiliers à des conditions favorables, et l'accès à une ou à plusieurs des facilités de fonds de roulement selon les modalités du marché. Pour de plus amples renseignements, y compris à l'égard des autres hypothèses sur lesquelles reposent les énoncés prospectifs formulés dans cette présentation, se reporter à la rubrique Énoncés prospectifs – Hypothèses du rapport de gestion de notre rapport financier pour l'exercice clos le 31 décembre 2021. Compte tenu de l'incidence de l'évolution de la situation entourant à la fois la pandémie de COVID-19 et le conflit militaire en cours entre l'Ukraine et la Russie, notamment l'émergence de variants de la COVID-19 et l'imposition de sanctions économiques et financières ainsi que de mesures de contrôle des exportations, et de la réponse connexe de la Société, des gouvernements (fédéral, provinciaux et municipaux, nationaux, étrangers et des organisations intergouvernementales multinationales), des autorités de réglementation, des entreprises, des fournisseurs, des clients, des contreparties et des fournisseurs de services tiers, l'incertitude inhérente aux hypothèses de la Société est plus importante que celle des périodes correspondantes des exercices précédents.

Parmi les facteurs qui pourraient faire en sorte que les résultats réels diffèrent de manière importante des résultats prévus dans les énoncés prospectifs, notons, sans s'y limiter, les risques liés à la conjoncture économique générale, à notre contexte commercial (tels les risques liés à la situation financière des clients d'avions d'affaires; à la politique commerciale; aux sanctions financières et économiques ainsi qu'à aux mesures de contrôle des exportations; à l'accroissement de la concurrence; à l'instabilité politique, aux changements climatiques à l'échelle mondiale et aux cas de force majeure), les risques opérationnels (tels les risques liés au développement de nouveaux produits et services; au développement de nouvelles activités; au carnet de commandes; à la certification de produits et services; à l'exécution des commandes; aux pressions sur les flux de trésorerie et sur les dépenses en immobilisations exercées par le caractère saisonnier et cyclique; à la mise en œuvre de notre stratégie, de nos améliorations visant la productivité, de nos gains d'efficacité opérationnelle et de nos initiatives de restructuration et de réduction des coûts; aux partenaires commerciaux; aux pertes découlant de sinistres et de garanties sur la performance des produits; aux procédures réglementaires et judiciaires; aux risques liés à l'environnement et à la santé et sécurité; à notre dépendance à l'égard de certains clients, contrats et fournisseurs; à la chaîne d'approvisionnement; aux ressources humaines, y compris l'accessibilité globale à une main-d'œuvre qualifiée; à la dépendance à l'égard des systèmes informatiques; à la dépendance à l'égard des droits relatifs à la propriété intellectuelle et à leur protection; aux risques liés à la réputation; à la gestion des risques; aux questions fiscales; et au caractère adéquat de la couverture d'assurance), au financement (tels les risques liés aux liquidités et à l'accès aux marchés financiers; aux régimes d'avantages de retraite; à l'exposition au risque de crédit; aux obligations importantes au titre des paiements de la dette et des intérêts; aux clauses restrictives de conventions d'emprunt; à la dépendance à l'égard des stratégies de gestion de la dette et de réduction des coûts d'intérêts, et à la dépendance à l'égard de l'aide gouvernementale), au risque du marché (telles les fluctuations des taux de change et des taux d'intérêt; l'augmentation des prix des produits de base; et les fluctuations du taux d'inflation); à la technologie, à la protection des renseignements personnels, à la cybersécurité et à la réputation et d'autres événements défavorables imprévus. Pour plus de détails, se reporter à la rubrique Risques et incertitudes dans la section Autres du rapport de gestion de notre rapport financier pour l'exercice clos le 31 décembre 2021. Les facteurs mentionnés précédemment peuvent être exacerbés par la pandémie de COVID-19 et le conflit militaire en cours entre l'Ukraine et la Russie et avoir une incidence considérablement plus grave sur les activités, les résultats opérationnels et la situation financière de la Société que si de tels événements n'avaient pas eu lieu.

Le lecteur est prévenu que la présente liste de facteurs pouvant influencer sur la croissance, les résultats et le rendement futurs n'est pas exhaustive et qu'il ne faudrait pas se fier indûment aux énoncés prospectifs. D'autres risques et incertitudes que nous ne connaissons pas ou que nous considérons comme non importants à l'heure actuelle pourraient également faire en sorte que les résultats ou les événements réels diffèrent considérablement de ceux exprimés explicitement ou implicitement dans ces énoncés prospectifs. Les énoncés prospectifs décrits aux présentes reflètent les attentes de la direction à la date du présent rapport et pourraient subir des modifications après cette date. À moins d'y être tenu selon les lois sur les valeurs mobilières applicables, nous nions expressément toute intention ou obligation de mettre à jour ou de réviser tout énoncé prospectif, que ce soit à la lumière de nouveaux renseignements, d'événements futurs ou autrement. Les énoncés prospectifs contenus dans cette présentation sont formulés expressément sous réserve de cette mise en garde.

**BOMBARDIER**

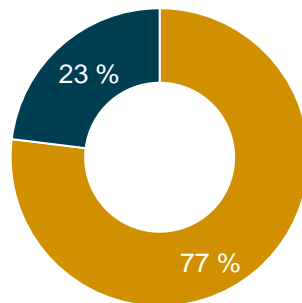
# REVENUS

Pour les trimestres clos le 30 juin

## REVENUS<sup>1</sup>

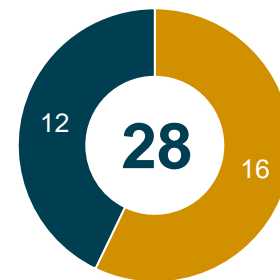


## RÉPARTITION DES REVENUS<sup>1</sup>



■ Fabrication et autres ■ Service après-vente

## NOMBRE DE LIVRAISONS



■ Grands ■ Intermédiaires

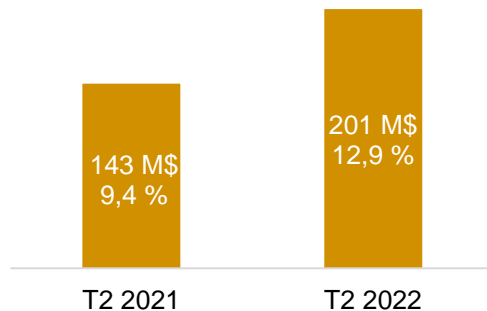
Note: Les graphiques pourraient ne pas être à l'échelle.

1. Comprend les activités poursuivies uniquement.

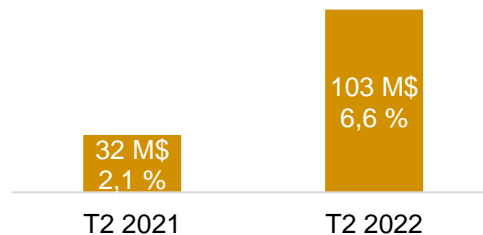
# RÉSULTATS

Pour les trimestres clos le 30 juin

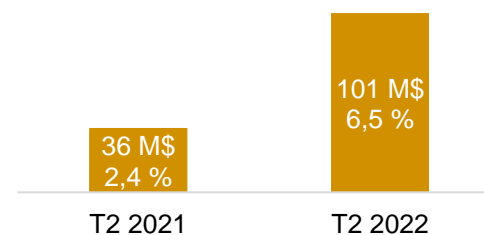
**RAIIA  
AJUSTÉ<sup>1, 2</sup>**  
et marge RIIA ajustée<sup>1, 3</sup>



**RAII  
AJUSTÉ<sup>1, 2</sup>**  
et marge RII ajustée<sup>1, 3</sup>



**RAII  
PRÉSENTÉ<sup>1</sup>**  
et marge RII présentée<sup>1, 4</sup>



Note: Les graphiques pourraient ne pas être à l'échelle.

1. Comprend les activités poursuivies uniquement.

2. Mesure financière non conforme aux PCGR. Une mesure financière non conforme aux PCGR ne constitue pas une mesure financière normalisée selon le référentiel d'information financière appliqué pour établir nos états financiers et il pourrait être impossible de la comparer à des mesures financières similaires présentées par d'autres émetteurs. Se reporter à la rubrique Mesures financières non conformes aux PCGR et autres mesures financières pour la définition de ces indicateurs et pour le rapprochement avec les mesures les plus comparables des IFRS.


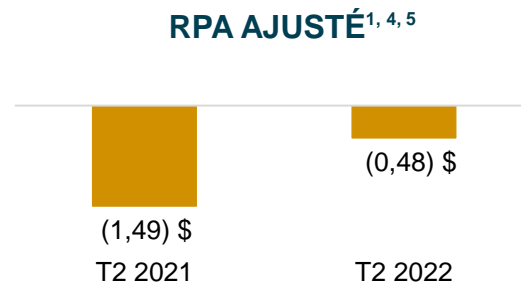
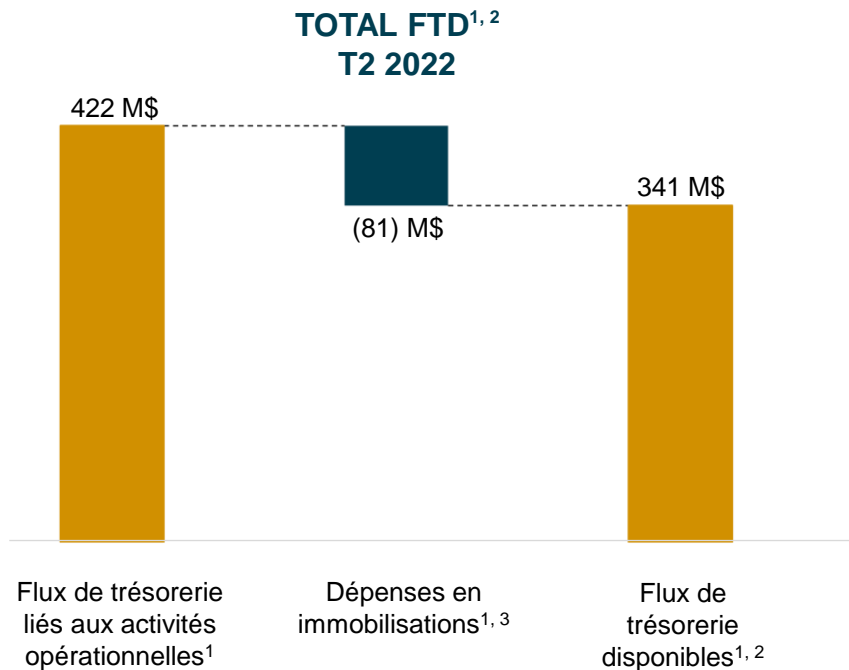
3. Ratio financier non conforme aux PCGR. Un ratio financier non conforme aux PCGR ne constitue pas une mesure financière normalisée selon le référentiel d'information financière appliqué pour établir nos états financiers et il pourrait être impossible de le comparer à des mesures financières similaires présentées par d'autres émetteurs. Se reporter à la rubrique Mesures financières non conformes aux PCGR et autres mesures financières pour la définition de ces indicateurs et pour le rapprochement avec les mesures les plus comparables des IFRS.

4. Mesure financière supplémentaire. Se reporter à la rubrique Mesures financières non conformes aux PCGR et autres mesures financières pour la définition de ces indicateurs.

**BOMBARDIER**

# FLUX DE TRÉSORERIE DISPONIBLES ET RPA

Pour les trimestres clos le 30 juin



Note: Les graphiques pourraient ne pas être à l'échelle.

1. Comprend les activités poursuivies uniquement.

2. Mesure financière non conforme aux PCGR. Une mesure financière non conforme aux PCGR ne constitue pas une mesure financière normalisée selon le référentiel d'information financière appliqué pour établir nos états financiers et il pourrait être impossible de la comparer à des mesures financières similaires présentées par d'autres émetteurs. Se reporter à la rubrique Mesures financières non conformes aux PCGR et autres mesures financières pour la définition de ces indicateurs et pour le rapprochement avec les mesures les plus comparables des IFRS.

3. Additions nettes aux immobilisations corporelles et incorporelles.

4. Ratio financier non conforme aux PCGR. Un ratio financier non conforme aux PCGR ne constitue pas une mesure financière normalisée selon le référentiel d'information financière appliqué pour établir nos états financiers et il pourrait être impossible de le comparer à des mesures financières similaires présentées par d'autres émetteurs. Se reporter à la rubrique Mesures financières non conformes aux PCGR et autres mesures financières pour la définition de ces indicateurs et pour le rapprochement avec les mesures les plus comparables des IFRS.

5. En date du 13 juin 2022, Bombardier avait réalisé le regroupement des actions classe A et des actions classe B (droits de vote limités) de la Société selon un ratio de regroupement d'actions de 25 pour 1. Par conséquent, les périodes correspondantes ont été retraitées rétroactivement pour refléter le regroupement d'actions.

**BOMBARDIER**

# MISE À JOUR DES PRÉVISIONS POUR 2022

Activités poursuivies uniquement	Prévisions pour 2022 fournies dans notre Rapport financier 2021 <sup>(1)</sup>	Résultats pour le semestre clos le 30 juin 2022	Mise à jour des prévisions pour 2022 <sup>(2)</sup>
Livraisons d'avions (en unités)	> 120	49	> 120
Revenus	> 6,5 G\$	2,8 G\$	> 6,5 G\$
RAIIA ajusté <sup>(3)</sup>	> 825 M\$	368 M\$	> 825 M\$
RAII ajusté <sup>(3)</sup>	> 375 M\$	176 M\$	> 375 M\$
Flux de trésorerie disponibles <sup>(3)</sup>	> 50 M\$	514 M\$	> 515 M\$

1. Se reporter à notre rapport financier 2021 pour plus de détails.

2. Se reporter à la mise en garde liée aux énoncés prospectifs.

3. Mesure financière non conforme aux PCGR. Une mesure financière non conforme aux PCGR ne constitue pas une mesure financière normalisée selon le référentiel d'information financière appliqué pour établir nos états financiers et il pourrait être impossible de la comparer à des mesures financières similaires présentées par d'autres émetteurs. Se reporter à la rubrique Mesures financières non conformes aux PCGR et autres mesures financières pour la définition de ces indicateurs et pour le rapprochement avec les mesures les plus comparables des IFRS.



**BOMBARDIER**  
La définition de l'exceptionnel

# RÉSULTATS FINANCIERS

Pour les trimestres clos le 30 juin

	T2 2022	T2 2021	Écart
Revenus <sup>(1)</sup>	1 557 \$	1 524 \$	2 %
RAIIA ajusté <sup>(1)(2)</sup>	201 \$	143 \$	41 %
Marge RIIIA ajustée <sup>(1)(3)</sup>	12,9 %	9,4 %	350 pdb
RAII ajusté <sup>(1)(2)</sup>	103 \$	32 \$	222 %
Marge RIIA ajustée <sup>(1)(3)</sup>	6,6 %	2,1 %	450 pdb
RAII <sup>(1)</sup>	101 \$	36 \$	181 %
Marge RIIA <sup>(1)(4)</sup>	6,5 %	2,4 %	410 pdb
Flux de trésorerie liés aux activités opérationnelles <sup>(1)</sup>	422 \$	155 \$	267 \$
Flux de trésorerie disponibles <sup>(1)(2)</sup>	341 \$	91 \$	250 \$
RPA dilué <sup>(1)(5)</sup>	(1,22) \$	1,34 \$	(2,56) \$
RPA ajusté <sup>(1)(3)(5)</sup>	(0,48) \$	(1,49) \$	1,01 \$
Nombre de livraisons (en unités)	28	29	(1)

	Au 30 juin 2022	Au 31 décembre 2021	Écart
Carnet de commandes (en milliards de dollars) <sup>(6)</sup>	14,7 \$	12,2 \$	20 %

1. Comprend les activités poursuivies uniquement.

2. Mesure financière non conforme aux PCGR. Une mesure financière non conforme aux PCGR ne constitue pas une mesure financière normalisée selon le référentiel d'information financière appliqué pour établir nos états financiers et il pourrait être impossible de la comparer à des mesures financières similaires présentées par d'autres émetteurs. Se reporter à la rubrique Mesures financières non conformes aux PCGR et autres mesures financières pour la définition de ces indicateurs et pour le rapprochement avec les mesures les plus comparables des IFRS.

3. Ratio financier non conforme aux PCGR. Un ratio financier non conforme aux PCGR ne constitue pas une mesure financière normalisée selon le référentiel d'information financière appliqué pour établir nos états financiers et il pourrait être impossible de le comparer à des mesures financières similaires présentées par d'autres émetteurs. Se reporter à la rubrique Mesures financières non conformes aux PCGR et autres mesures financières pour la définition de ces indicateurs et pour le rapprochement avec les mesures les plus comparables des IFRS.

4. Mesure financière supplémentaire. Se reporter à la rubrique Mesures financières non conformes aux PCGR et autres mesures financières pour la définition de ces indicateurs.

5. En date du 13 juin 2022, Bombardier avait réalisé le regroupement des actions classe A et des actions classe B (droits de vote limités) de la Société selon un ratio de regroupement d'actions de 25 pour 1. Par conséquent, les périodes correspondantes ont été retraitées rétroactivement pour refléter le regroupement d'actions.

6. Représente le carnet de commandes pour la fabrication et les services.



# MISE EN GARDE RELATIVE AUX MESURES FINANCIÈRES NON CONFORMES AUX PCGR ET AUTRES MESURES FINANCIÈRES

Mesures financières non conformes aux PCGR et autres mesures financières	
Mesures financières non conformes aux PCGR	
RAII ajusté	RAII excluant les éléments spéciaux. Les éléments spéciaux sont ceux qui ne reflètent pas le rendement de base de la Société ou dont la présentation distincte permet aux utilisateurs des états financiers consolidés de mieux comprendre les résultats de la Société pour la période. Ces éléments comprennent notamment l'incidence des charges de restructuration, l'incidence des cessions d'activités, ainsi que les charges de dépréciation importantes et la reprise de celles-ci.
RAIIA ajusté	RAII ajusté, y compris l'amortissement et les charges de dépréciation des immobilisations corporelles et incorporelles.
Résultat net ajusté	Résultat net, compte non tenu des éléments spéciaux, de la charge de désactualisation des obligations nettes au titre des avantages de retraite, de certains gains et pertes nets découlant des modifications de l'évaluation des provisions et des instruments financiers comptabilisés à la juste valeur par le biais du résultat net et de l'incidence fiscale de ces éléments.
Flux de trésorerie disponibles (utilisation)	Flux de trésorerie liés aux activités opérationnelles – activités poursuivies, diminués des additions nettes aux immobilisations corporelles et incorporelles.
Sources de financement disponibles à court terme	Trésorerie et équivalents de trésorerie, plus les montants disponibles en vertu des facilités de crédit.
Liquidités ajustées	Trésorerie et équivalents de trésorerie, plus la partie de l'encaisse affectée en nantissement de diverses garanties bancaires.
Dettes nettes ajustées	Dettes à long terme, moins la trésorerie et les équivalents de trésorerie, moins la partie de l'encaisse affectée en nantissement de diverses garanties bancaires.
Ratios financiers non conformes aux PCGR	
RPA ajusté	RPA calculé d'après le résultat net ajusté attribuable aux détenteurs d'instruments de capitaux propres de Bombardier Inc. au moyen de la méthode du rachat d'actions en tenant compte de l'exercice de tous les facteurs de dilution.
Marge RAII ajustée	RAII ajusté, en pourcentage des revenus totaux.
Marge RAIIA ajustée	RAIIA ajusté, en pourcentage des revenus totaux.
Ratio de la dette nette ajustée sur le RAIIA ajusté	Dettes nettes ajustées divisées par le RAIIA ajusté.
Mesures financières supplémentaires	
Intérêts payés sur la dette à long terme	Les intérêts payés comprennent les intérêts sur la dette à long terme, compte tenu de l'incidence des couvertures, le cas échéant, excluant les coûts initiaux payés relatifs à la négociation de facilités d'emprunt ou de crédit.
Marge RAII	RAII, en pourcentage des revenus totaux.
Marge brute en pourcentage	Marge brute, en pourcentage des revenus totaux.
Passif net lié aux avantages de retraite	Passif lié aux avantages de retraite moins les actifs liés aux avantages de retraite.

# MISE EN GARDE RELATIVE AUX MESURES FINANCIÈRES NON CONFORMES AUX PCGR ET AUTRES MESURES FINANCIÈRES

Les mesures financières non conformes aux PCGR et autres mesures financières sont des mesures tirées principalement des états financiers consolidés, mais ne sont pas des mesures financières normalisées selon le référentiel d'information financière appliqué pour établir les états financiers. Par conséquent, elles pourraient ne pas être comparables à des mesures financières non conformes aux PCGR et à d'autres mesures financières similaires utilisées par d'autres émetteurs. L'exclusion de certains éléments des mesures de rendement non conformes aux PCGR ne signifie pas que ces éléments sont nécessairement ponctuels.

## **RAII ajusté, RAIIA ajusté et résultat net ajusté**

La direction utilise le RAII ajusté, le RAIIA ajusté et le résultat net ajusté aux fins de l'évaluation de la performance sous-jacente de l'entreprise. La direction croit que ces mesures du résultat non conformes aux PCGR, en plus des mesures conformes aux IFRS, donnent aux utilisateurs de notre rapport financier une meilleure compréhension de nos résultats et tendances connexes, et accroît la transparence et la clarté des résultats de base de notre entreprise. Le RAII ajusté, le RAIIA ajusté et le résultat net ajusté excluent des éléments qui ne reflètent pas notre rendement de base ou dont l'exclusion aidera les utilisateurs à comprendre nos résultats pour la période. C'est pourquoi un grand nombre d'utilisateurs du rapport de gestion analysent nos résultats d'après ces mesures financières. La direction est d'avis que ces mesures aident les utilisateurs du rapport de gestion à mieux analyser les résultats et améliorent la comparabilité de nos résultats d'une période à l'autre ainsi que la comparabilité avec nos pairs.

## **RPA ajusté, marge RAII ajustée et marge RAIIA ajustée**

La direction utilise le RPA ajusté, la marge RAII ajustée et la marge RAIIA ajustée aux fins de l'évaluation de la performance sous-jacente de l'entreprise. La direction croit que ces ratios financiers non conformes aux PCGR, en plus des mesures conformes aux IFRS, donnent aux utilisateurs de notre rapport financier une meilleure compréhension de nos résultats et tendances connexes, et accroît la transparence et la clarté des résultats de base de notre entreprise. Le RPA ajusté, la marge RAII ajustée et la marge RAIIA ajustée excluent des éléments qui ne reflètent pas notre rendement de base ou dont l'exclusion aidera les utilisateurs à comprendre nos résultats pour la période. C'est pourquoi un grand nombre d'utilisateurs du rapport de gestion analysent nos résultats d'après ces mesures financières. La direction est d'avis que ces mesures aident les utilisateurs du rapport de gestion à mieux analyser les résultats et améliorent la comparabilité de nos résultats d'une période à l'autre ainsi que la comparabilité avec nos pairs.

## **Flux de trésorerie disponibles (utilisation)**

Les flux de trésorerie disponibles correspondent au flux de trésorerie liés aux activités opérationnelles – activités poursuivies, diminués des additions nettes aux immobilisations corporelles et incorporelles. La direction croit que cette mesure des flux de trésorerie non conforme aux PCGR permet aux investisseurs d'avoir une vision claire de la trésorerie disponible générée pour les actionnaires de la Société, pour le remboursement de la dette et pour les acquisitions une fois engagées les dépenses en immobilisations requises à l'appui des activités courantes de l'entreprise et de la création de valeur à long terme. Cette mesure des flux de trésorerie non conforme aux PCGR ne correspond pas aux flux de trésorerie disponibles résiduels aux fins des dépenses discrétionnaires, étant donné qu'elle ne tient pas compte de certaines sorties de fonds obligatoires, comme le remboursement de la dette arrivant à échéance. La direction a recours aux flux de trésorerie disponibles à titre de mesure d'évaluation de la performance de l'entreprise et de la génération de liquidités dans son ensemble.

# RAPPROCHEMENT DES MESURES FINANCIÈRES NON CONFORMES AUX PCGR ET AUTRES MESURES FINANCIÈRES

## Rapprochement du RAII ajusté et du RAII et calcul de la marge RAII ajustée<sup>(1)</sup>

	Trimestres clos les 30 juin		Semestres clos les 30 juin	
	2022	2021	2022	2021
<b>RAII</b>	<b>101 \$</b>	<b>36 \$</b>	<b>186 \$</b>	<b>55 \$</b>
Éléments spéciaux	2	(4)	(10)	6
<b>RAII ajusté</b>	<b>103 \$</b>	<b>32 \$</b>	<b>176 \$</b>	<b>61 \$</b>
Total des revenus	1 557 \$	1 524 \$	2 803 \$	2 865 \$
<b>Marge RAII ajustée</b>	<b>6,6 %</b>	<b>2,1 %</b>	<b>6,3 %</b>	<b>2,1 %</b>

## Rapprochement du RAIIA ajusté et du RAII et calcul de la marge RAIIA ajustée<sup>(1)</sup>

	Trimestres clos les 30 juin		Semestres clos les 30 juin	
	2022	2021	2022	2021
<b>RAII</b>	<b>101 \$</b>	<b>36 \$</b>	<b>186 \$</b>	<b>55 \$</b>
Amortissement	98	111	190	205
Charges de dépréciation des immobilisations corporelles et incorporelles <sup>(2)</sup>	—	—	2	3
Éléments spéciaux compte non tenu des charges de dépréciation des immobilisations corporelles et incorporelles <sup>(2)</sup>	2	(4)	(10)	3
<b>RAIIA ajusté</b>	<b>201 \$</b>	<b>143 \$</b>	<b>368 \$</b>	<b>266 \$</b>
Total des revenus	1 557 \$	1 524 \$	2 803 \$	2 865 \$
<b>Marge RAIIA ajustée</b>	<b>12,9 %</b>	<b>9,4 %</b>	<b>13,1 %</b>	<b>9,3 %</b>

## Rapprochement du résultat net ajusté et du résultat net et calcul du RPA ajusté<sup>(1)</sup>

	Trimestres clos les 30 juin			
	2022 (par action)		2021 (par action)	
<b>Résultat net</b>	<b>(109) \$</b>		<b>139 \$</b>	
Ajustements du RAII liés aux éléments spéciaux <sup>(2)</sup>	2	0,02 \$	(4)	(0,04) \$
Ajustements de la charge nette de financement liés à ce qui suit :				
Perte nette (gain net) sur certains instruments financiers	82	0,86	(388)	(4,01)
Désactualisation des obligations nettes au titre des avantages de retraite	7	0,07	9	0,09
Perte (gain) sur remboursement de dette à long terme <sup>(2)</sup>	(21)	(0,22)	107	1,11
Incidence fiscale des éléments spéciaux <sup>(2)</sup> et des autres éléments d'ajustement	1	0,01	—	—
<b>Résultat net ajusté</b>	<b>(38)</b>		<b>(137)</b>	
Dividendes sur actions privilégiées, incluant les impôts	(7)		(7)	
<b>Résultat net ajusté attribuable aux détenteurs d'instruments de capitaux propres de Bombardier Inc.</b>	<b>(45) \$</b>		<b>(144) \$</b>	
Nombre moyen pondéré dilué d'actions ordinaires (en milliers) <sup>(3)</sup>	94 818		96 852	
<b>RPA ajusté (en dollars)</b>	<b>(0,48) \$</b>		<b>(1,49) \$</b>	

<sup>(1)</sup> Comprennent les activités poursuivies uniquement.

<sup>(2)</sup> Se reporter à la rubrique Résultats opérationnels consolidés pour des détails sur les éléments spéciaux.

<sup>(3)</sup> En date du 13 juin 2022, Bombardier avait réalisé le regroupement des actions classe A et des actions classe B (droits de vote limités) de la Société selon un ratio de regroupement d'actions de 25 pour 1. Par conséquent, les périodes correspondantes ont été retraitées rétroactivement pour refléter le regroupement d'actions.

# RAPPROCHEMENT DES MESURES FINANCIÈRES NON CONFORMES AUX PCGR ET AUTRES MESURES FINANCIÈRES

## Rapprochement du RPA ajusté et du RPA dilué (en dollars)<sup>(1)</sup>

	Trimestres clos les 30 juin	
	2022	2021
<b>RPA dilué<sup>(2)</sup></b>	<b>(1,22) \$</b>	<b>1,34 \$</b>
Incidence des éléments spéciaux <sup>(2)</sup> et des autres éléments d'ajustement <sup>(3)</sup>	<b>0,74</b>	<b>(2,83)</b>
<b>RPA ajusté<sup>(3)</sup></b>	<b>(0,48) \$</b>	<b>(1,49) \$</b>

## Rapprochement du résultat net ajusté et du résultat net et calcul du RPA ajusté<sup>(1)</sup>

	Semestres clos les 30 juin			
	2022		2021	
	(par action)		(par action)	
<b>Résultat net</b>	<b>(396) \$</b>		<b>(112) \$</b>	
Ajustements du RAI liés aux éléments spéciaux <sup>(2)</sup>	<b>(10)</b>	<b>(0,11) \$</b>	<b>6</b>	<b>0,06 \$</b>
Ajustements de la charge nette de financement liés à ce qui suit :				
Perte nette (gain net) sur certains instruments financiers	<b>286</b>	<b>3,01</b>	<b>(407)</b>	<b>(4,20)</b>
Désactualisation des obligations nettes au titre des avantages de retraite	<b>15</b>	<b>0,16</b>	<b>20</b>	<b>0,21</b>
Perte (gain) sur remboursement de dette à long terme <sup>(2)</sup>	<b>(3)</b>	<b>(0,03)</b>	<b>183</b>	<b>1,89</b>
<b>Résultat net ajusté</b>	<b>(108)</b>		<b>(310)</b>	
Dividendes sur actions privilégiées, incluant les impôts	<b>(14)</b>		<b>(14)</b>	
<b>Résultat net ajusté attribuable aux détenteurs d'instruments de capitaux propres de Bombardier Inc.</b>	<b>(122) \$</b>		<b>(324) \$</b>	
Nombre moyen pondéré dilué d'actions ordinaires (en milliers) <sup>(3)</sup>	<b>94 968</b>		<b>96 850</b>	
<b>RPA ajusté (en dollars)<sup>(3)</sup></b>	<b>(1,28) \$</b>		<b>(3,35) \$</b>	

## Rapprochement du RPA ajusté et du RPA dilué (en dollars)<sup>(1)</sup>

	Semestres clos les 30 juin	
	2022	2021
<b>RPA dilué<sup>(2)</sup></b>	<b>(4,31) \$</b>	<b>(1,27) \$</b>
Incidence des éléments spéciaux <sup>(2)</sup> et des autres éléments d'ajustement <sup>(2)</sup>	<b>3,03</b>	<b>(2,08)</b>
<b>RPA ajusté<sup>(3)</sup></b>	<b>(1,28) \$</b>	<b>(3,35) \$</b>

## Rapprochement des flux de trésorerie disponibles (utilisation) et des flux de trésorerie liés aux activités opérationnelles

	Trimestres clos les 30 juin		Semestres clos les 30 juin	
	2022	2021	2022	2021
<b>Flux de trésorerie liés aux activités opérationnelles – activités poursuivies</b>	<b>422 \$</b>	<b>155 \$</b>	<b>639 \$</b>	<b>(217) \$</b>
Additions nettes aux immobilisations corporelles et incorporelles	<b>(81)</b>	<b>(64)</b>	<b>(125)</b>	<b>(97)</b>
<b>Flux de trésorerie disponibles (utilisation) des activités poursuivies</b>	<b>341 \$</b>	<b>91 \$</b>	<b>514 \$</b>	<b>(314) \$</b>

<sup>(1)</sup> Comprennent les activités poursuivies uniquement.

<sup>(2)</sup> Se reporter à la rubrique Résultats opérationnels consolidés pour des détails sur les éléments spéciaux.

<sup>(3)</sup> En date du 13 juin 2022, Bombardier avait réalisé le regroupement des actions classe A et des actions classe B (droits de vote limités) de la Société selon un ratio de regroupement d'actions de 25 pour 1. Par conséquent, les périodes correspondantes ont été retraitées rétroactivement pour refléter le regroupement d'actions.